



SINCE 1975

DSC 鑄鐵倒筒式 蒸汽疏水閥

No. 980、991、41 系列

MOP 17K x 230°C

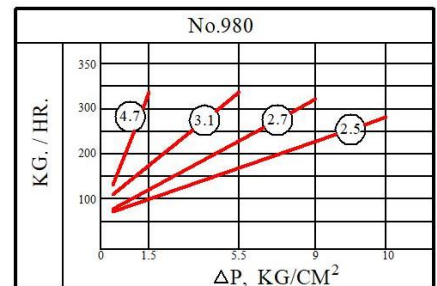


- DSC 鑄鐵倒筒式蒸汽疏水閥。內含 DSC 專利抗水錘及防破水封逆止閥，向來以節能及使用壽命長聞名。通用性高，適合低壓主蒸汽管及各型熱交換器使用。
- 內部零件採用不銹鋼及硬化鉻鋼閥座，耐磨抗蝕。
- 鑄鐵型號，不適用於過熱蒸汽中及結凍環境。
- 抗背壓能力強，適合回收系統使用。
- 頂蓋上有檢查孔，可加裝檢查凡爾，開啟後，如有間歇排放即為正常。
- 過濾網塞可加裝不銹鋼排汗閥。
- 裝置須直立，避免歪斜。
- 安裝位置三要點：
 - 1 接近熱交換器
 - 2 低於熱交換器
 - 3 容易保養的地方
- 選擇排水量要考慮安全係數，依實際排水量乘倍數

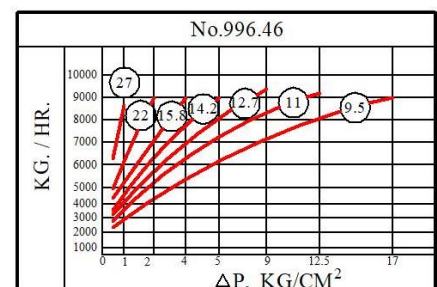
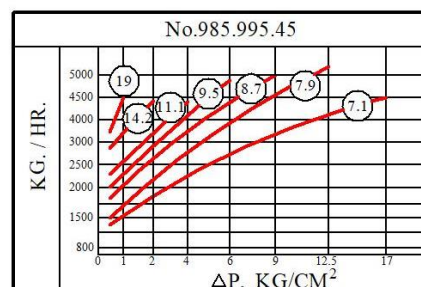
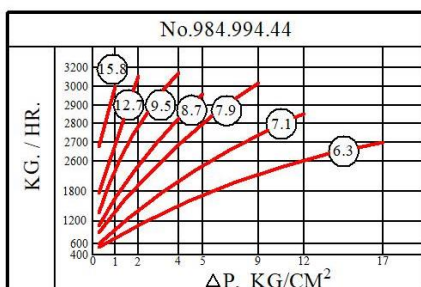
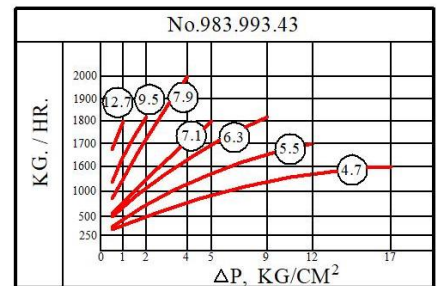
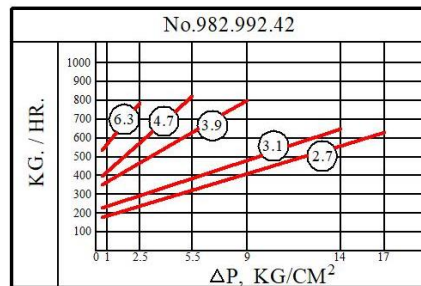
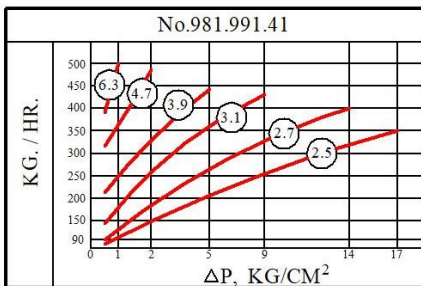


MOP 10K

- 1 單管式熱交換器乘以 2 倍安全係數
- 2 複管式熱交換器乘以 3 倍安全係數
- 3 滾筒式熱交換器乘以 8 倍安全係數



連續排冷凝水量表 公斤/小時 (圓圈為節流孔徑)

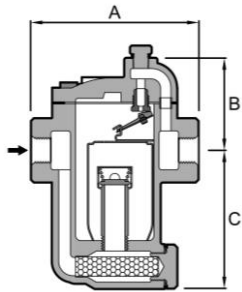




DSC 鑄鐵倒筒式 蒸汽疏水閥

No. 980、991、41 系列

MOP 17K x 230°C



No. 980 系列 尺寸單位(MM). 最高操作壓力 MOP(KG/CM²). 重量(KG)

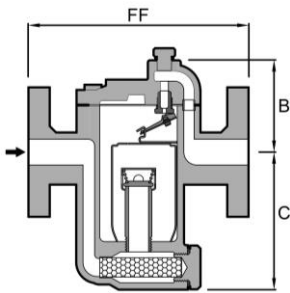
型號	口徑*	A	B	C	MOP	重量
980	15.20	128	76	70	10	2.2
981	15.20.25	128	76	100	17	2.8
982	20.25	170	96	137	17	7
983	25.32	202	121	193	17	13
984	32.40	232	150	213	17	21
985	40.50	242	148	248	17	26

* NPT. BSPT. 皆可供應



逆止閥 - CV

鑄鐵倒筒式疏水閥全系列標配
DSC 專利逆止閥。
專利字號：2 0003337.2



No. 991 系列

型號	法蘭口*	FF	B	C	MOP	重量
991	15.20.25	170	76	100	17	4.6
992	20.25	218	96	137	17	9
993	25	253	121	193	17	15
994	32.40	283	150	213	17	25
995	40.50	304	148	248	17	30
996*	50.80	374	214	256	17	45

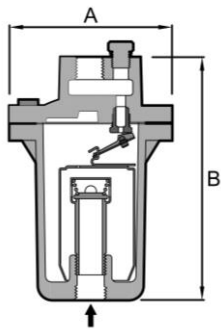
*DIN. JIS 法蘭為標準，其他規格，請洽工廠

* No.996 不含過濾網



倒筒大孔 - LV

滾筒式熱交換器使用
要註明 LV。



No. 41 系列

型號	口徑*	A	B	MOP	重量
41	15	108	162	17	2.8
42	20	133	203	17	5.5
43	25	162	273	17	9.5
44	32	184	314	17	16
45	40	216	380	17	22
46	50	260	432	17	35

* NPT. BSPT. 皆可供應



不銹鋼排汗閥 - BV

2 號以下可加裝 3/8"排汗閥
3 號以上可加裝 3/4"排汗閥。

材質表

外殼	鑄鐵 FC22 以上
閥座	硬化鉻鋼
機械結構	不銹鋼 S.S.304
倒筒	不銹鋼 S.S.304 4 號以上加配重
墊片	非石棉
逆止閥	不銹鋼 S.S.304
過濾網	不銹鋼 S.S.304
過濾網塞	碳鋼
螺絲螺帽	碳鋼

如何訂購 DSC 疏水閥：

型號 x 口徑 x 最高操作壓力

DSC 981 x 3/4" NPT x 9K + 附件