



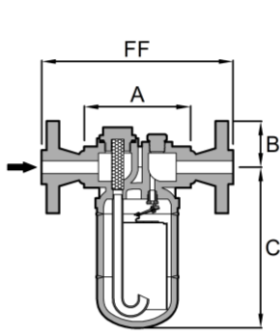
DSC 鍛鋼倒筒式 蒸汽疏水閥

No. 791、941、951

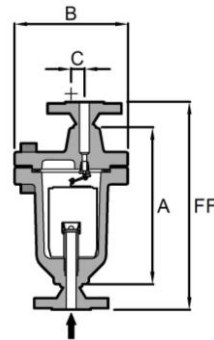
MOP 69K x 430°C



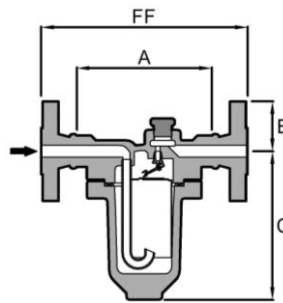
- 零件採用不銹鋼及硬化鉻鋼閥座，耐磨抗蝕。
- 內部零件與歐美同規格品可互換，現貨供應。
- 操作時可全程排放不凝結氣體。
- 抗背壓能力強，適合回收系統使用。
- 裝置時須直立，避免歪斜。
- 特殊規格，可接受訂做，請洽工廠。



No.791、791F



No.941、941F



No.951、951F

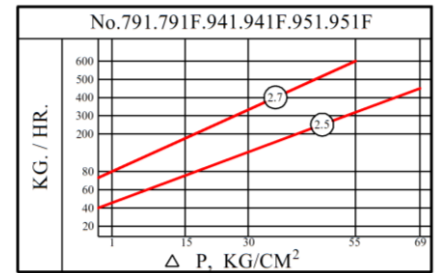
No.791~951F 尺寸單位(MM).最高操作壓力 MOP(KG/CM²).重量(KG)

型號	口徑*	A	FF	B	C	MOP	焊口	法蘭
791、791F	15.20.25	135	251	62	214	69	5.7	8.8
941、941F	15.20.25	225	297	161	19	69	11	14
951、951F	15.20.25	200	290	70	210	69	13	16

*NPT. BSPT. SW 皆可供應

*ANSI 法蘭為標準，其他規格，請洽工廠

連續排冷凝水量表 公斤/小時



排水量選擇，請考慮 2~3 倍安全係數

791 材質表

外殼	不銹鋼 CF8
閥座	硬化鉻鋼
機械結構	不銹鋼 S.S.304
倒筒	不銹鋼 S.S.304
法蘭	不銹鋼 S.S.304
過濾網	不銹鋼 S.S.304
過濾網墊片	不銹鋼渦捲包石墨
過濾網塞	不銹鋼 S.S.304

941、951 材質表

外殼	鍛造合金鋼 ASTM A105
閥座	硬化鉻鋼
機械結構	不銹鋼 S.S.304
倒筒	不銹鋼 S.S.304
墊片	不銹鋼渦捲包石墨
逆止閥	不銹鋼 S.S.304
法蘭	鍛鋼 ASTM A105
螺絲	合金鋼 ASTM A193 - B7
螺帽	合金鋼 ASTM A194 - 2H