



# DSC 鑄鐵浮球式 蒸汽疏水閥

No. F2 ~ F12F 系列

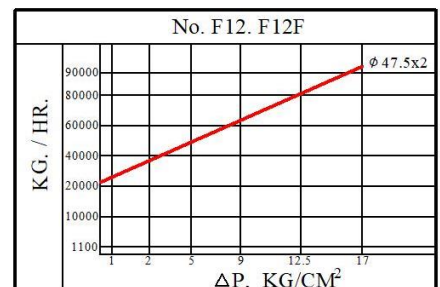
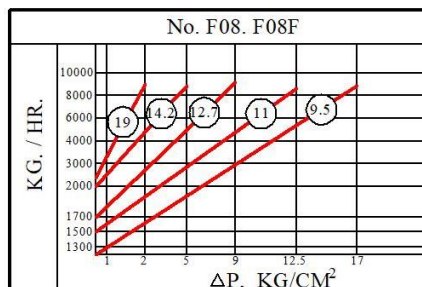
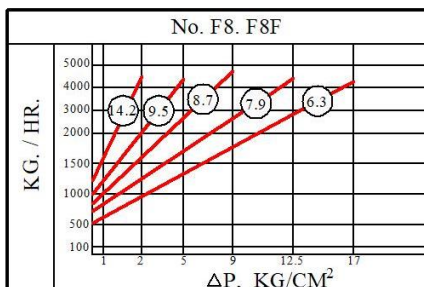
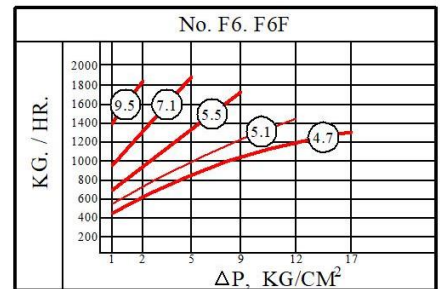
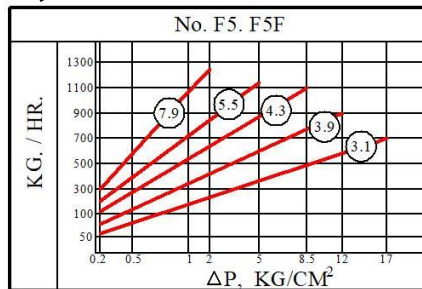
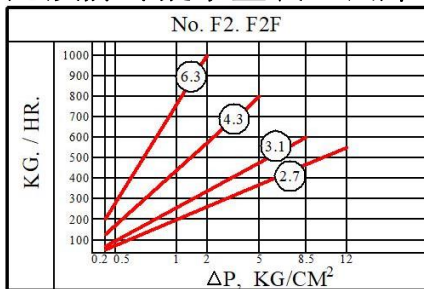
MOP 17K x 230°C



- DSC 鑄鐵浮球式蒸汽疏水閥由溫差式排氣閥及浮球、連桿、閥座組成。
- 適用於前端有溫、壓控制或製程中使用，疏水閥前端要裝真空破除器 VB-1，防止水錘。
- 操作中浮球與閥座中存有水封，不洩漏蒸汽。
- 開機時可排大量不凝結氣體。
- 內部裝分散器，防止水錘衝擊。
- 零件採用不銹鋼及硬化鉻鋼閥座，耐磨抗蝕。
- 抗背壓能力強，適合回收系統使用。
- 不適用於過熱蒸汽。
- 裝置時須水平，不能歪斜。
- 可更換零件。



連續排冷凝水量表 公斤/小時 (圓圈為節流孔徑)



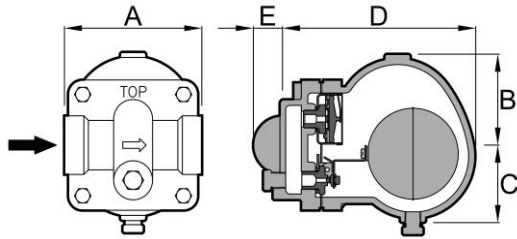
排水量選擇時，請考慮 2~3 倍安全係數



# DSC 鑄鐵浮球式 蒸汽疏水閥

No. F2 ~ F12F 系列

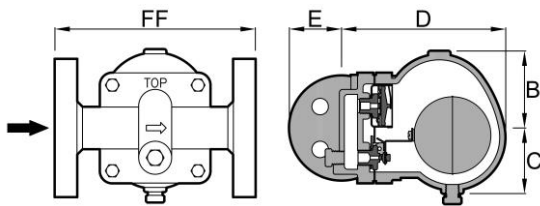
MOP 17K x 230°C



**No.F2 系列** 尺寸單位(MM). 最高操作壓力 MOP(KG/CM<sup>2</sup>). 重量(KG)

型號	口徑*	A	B	C	D	E	MOP	重量
F2	15.20.25	106	70	60	149	23	12.5	3.6
F5	15.20.25	106	80	67	190	25	17	5
F6	32.40	138	100	66	210	36	17	8.5
F8	40.50	199	100	90	300	69	17	16
F08	40.50	199	176	101	349	69	17	23

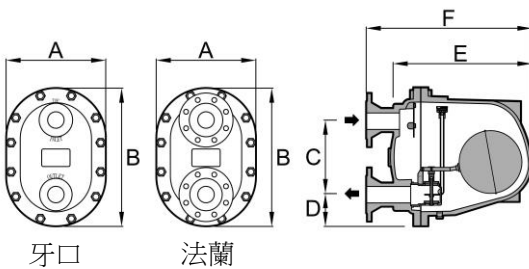
\* NPT. PT 皆可供應



**No.F2F 系列**

型號	法蘭口*	FF	B	C	D	E	MOP	重量
F2F	15.20.25	180	70	60	149	23	12.5	5
F5F	15.20.25	180	80	67	190	25	17	7
F6F	32.40	208	100	66	210	36	17	13
F8F	40.50	265	100	90	300	69	17	20
F08F	40.50	265	176	101	349	69	17	29

\*DIN 法蘭為標準，其他規格，請洽工廠



**No.F12、F12F**

型號	口徑*	A	B	C	D	E	F	MOP	重量
F12	80	370	500	285	105	530		17	90
F12F	80.100	370	500	285	105		650	17	94.5

\*NPT. PT 皆可供應

\*DIN 法蘭為標準，其他規格，請洽工廠

## 材質表

外殼	鑄鐵 FC22 以上
閥座	硬化鉻鋼
機械結構	不銹鋼 S.S.304
浮球	不銹鋼 S.S.304
排氣閥	不銹鋼 S.S.304
分散器	不銹鋼 S.S.304
墊片	強化石墨
螺絲螺帽	碳鋼

如何訂購 DSC 疏水閥：

型號 x 口徑 x 最高操作壓力

**DSC F2 x 1/2"PT x 9K**