



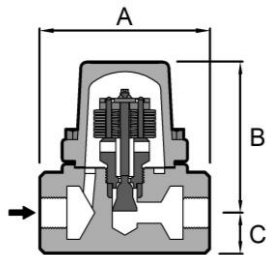
DSC 鍛鋼雙金屬 溫差式蒸汽疏水閥

No.SB81、SB81F

MOP 40K x 350°C



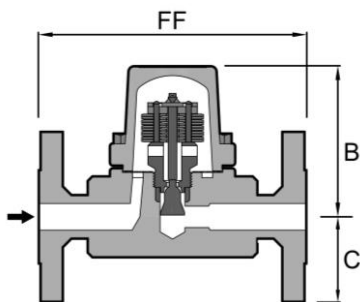
- 鍛鋼外殼，耐溫耐壓。
- 雙金屬溫差式蒸氣疏水閥，利用多片雙金屬片受熱膨脹帶動閥桿上升，關閉閥座。冷凝水累積，溫度下降，雙金屬片受冷收縮，開啟閥座排冷凝水。
- 溫壓界線內，排冷凝水量符合，僅選擇口徑即可。
- 適用於高壓蒸汽主管及熱交換器後使用。
- 適用於過熱蒸汽。
- 體積小、重量輕、抗結凍
- 可任意角度安裝。



No.SB81F 尺寸單位(MM). 最高操作壓力 MOP(KG/CM²). 重量(KG)

型號	口徑*	A	B	C	MOP	重量
SB81	15.20.25	95	85	23	40	1.8

* NPT. BSPT 皆可供應



No.SB81F

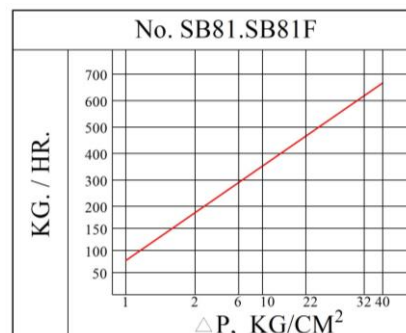
型號	法蘭口*	FF	B	C	MOP	重量
SB81F	15	150	85	48	40	4.1
	20	150	85	53	40	4.1
	25	160	85	58	40	4.6

* DIN 法蘭為標準，其他規格，請洽工廠

材質表

外殼	鍛鋼 ASTM A105
雙金屬片	不銹鋼 S.S.304
閥桿	不銹硬化鋼 S.S.420
閥座	不銹鋼硬化 S.S.420
過濾器	不銹鋼 S.S.304
墊片	石墨
螺絲	合金鋼 A193 - B7

連續排冷凝水量表 公斤/小時



排水量選擇時，請考慮 2~3 倍安全係數